

ConTech GTC

Μονάδες Πετρελαίου Συμπύκνωσης




Η μονάδα πετρελαίου ConTech GTC είναι ένα προϊόν κατασκευασμένο σύμφωνα με τα πρότυπα ERP Low NOx. Συνδυάζει υψηλή απόδοση και μοντέρνο σχεδιασμό.

Την κατασκευή του προϊόντος υπογράφει η πολυετής εμπειρία της εταιρίας GreenTech με πολλά ακόμη επιτυχημένα προϊόντα.

Το μοντέλο ConTech GTC παραδίδεται σε συνδυασμό με τον υψηλής ποιότητας σουηδικό καυστήρα Bentone-FU.

Η εταιρία GreenTech συνεργάζεται με την Bentone Enertech απο την ίδρυση της και για αυτόν τον λόγο μπορεί να εγγυηθεί υψηλή απόδοση μέσω του συνδυασμού των δύο προϊόντων.

Το εύρος ισχύος των προϊόντων ConTech GTC είναι από τα 25kw έως τα 45kw.



Πετρέλαιο

INOX

Εναλλάκτης συμπύκνωσης από ανοξείδωτο ατσάλι



Κυκλοφορητής



Πίνακας ελέγχου με κορυφαία όργανα IMIT Italy

3
years

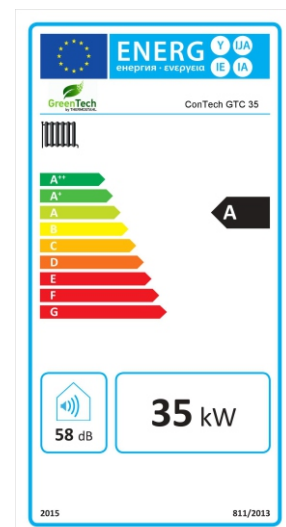
3 χρόνια εγγύηση



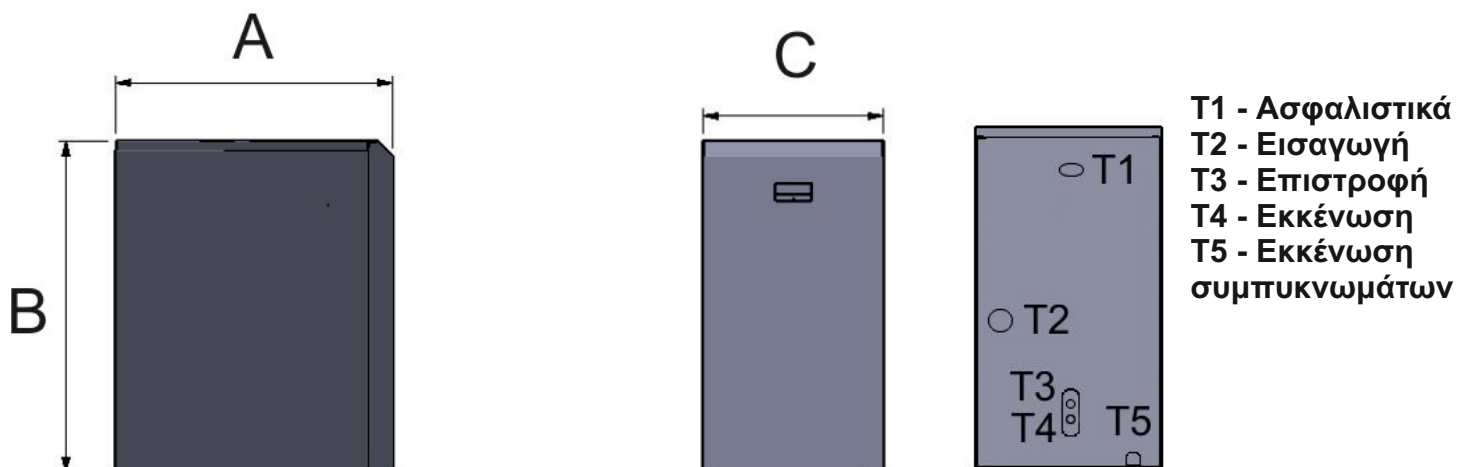
Θερμοστάτης ασφαλείας

Κύρια Χαρακτηριστικά

- Εναλλάκτης συμπύκνωσης από ανοξείδωτο ατσάλι
- Κατασκευή υψηλής ποιότητας και μοντέρνου σχεδιασμού
- Υψηλή απόδοση
- Καυστήρας Πετρελαίου
- Καλύμματα βαμμένα με ηλεκτροστατική βαφή
- Αυτόματο εξαριστικό
- Βαλβίδα ασφαλείας
- Δοχείο διαστολής
- Πίνακας ελέγχου με τα κορυφαία όργανα Imit Italy
- Προκαλωδιασμένα ηλεκτρικά εξαρτήματα
- Κυκλοφορητής



Dimensions



T1 - Ασφαλιστικά
 T2 - Εισαγωγή
 T3 - Επιστροφή
 T4 - Εκκένωση
 T5 - Εκκένωση
 συμπυκνωμάτων

ΤΕΧΝΙΚΑ ΧΑΡΑΚΤΗΡΙΣΤΙΚΑ

Type		GTC 25	GTC 35	GTC 45
Ονομαστική ισχύς P_{rated} (80/60°C)	kW	25	35	45
Μέγιστη ισχύς P_n (80/60°C)	kW	25,37	35,63	45,25
Μέγιστη ισχύς P_n (50/30°C) - συμπύκνωση	kW	26,58	36,92	45,37
Ελάχιστη ισχύς (80/60°C)	kW	15,2	15,7	20,25
Ελάχιστη ισχύς (συμπύκνωση) P_n (50/30°C)	kW	25,97	37,01	45,42
Απόδοση ονομαστικής ισχύος P_n (50/30°C)	%	102,3	102,4	102,2
Απόδοση στο 30% φορτίο P_n (50/30°C)	%	100,18	100,22	100,11
Μαχ/μίν πίεση λειτουργίας θέρμανσης	bar	3	3	3
Θερμοκρασία λειτουργίας θέρμανσης	°C	30-80 (60 for underfloor heating)		
Ηλεκτρική τάση	V/Hz	230/50		
Ηλεκτρική κατανάλωση	W	9-75		
Διαστάσεις (BxAxC)	mm	928x780x505	928x800x505	940x895x555
Βάρος	kg	120	143	165
Συνδέσεις παροχών	inch	1" παροχές / 1/2" ασφαλιστικά		